

¡Mi casa sin dengue!

Voltea

Botes, latas y tambos que puedan servir de criaderos del mosquito transmisor del **dengue**.

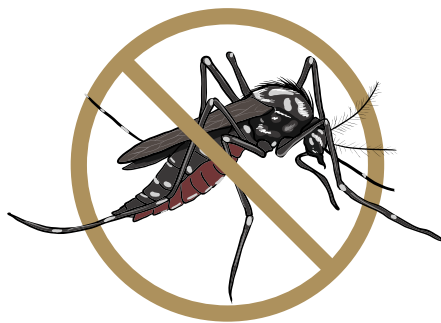


Lava

muy bien recipientes y objetos que puedan almacenar agua.



Si tienes jardín, **coloca mosquiteros** en las ventanas.



¡Utiliza repelente!

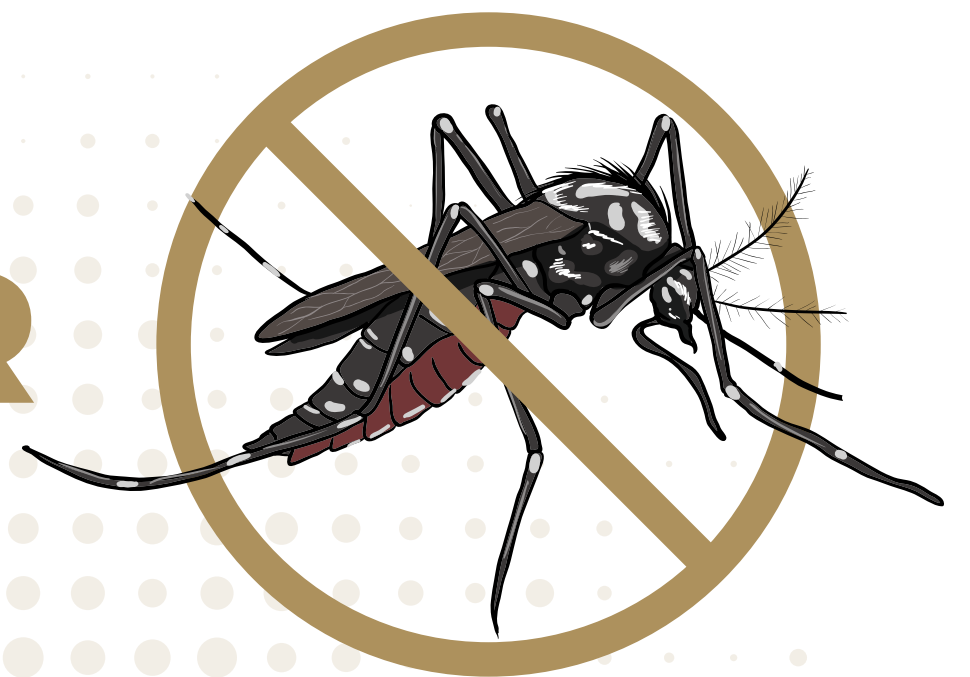


Cuida tu salud

No esperes al temporal de lluvias

Realiza todo el año estas tareas preventivas en casa

GUÍA RÁPIDA PARA PREVENIR EL DENGUE



El mosquito del dengue se reproduce en agua limpia...


¡Con estos sencillos pasos podrás eliminar los criaderos y prevenir enfermedades!



Voltea o tapa todas los **contenedores, recipientes** o **cavidades** que puedan almacenar agua



Lava perfectamente las **paredes** de los recipientes que contengan **agua**, para eliminar los huevecillos del mosquito



Tira a la basura aquellos objetos que ya no necesiten y puedan ser posibles criaderos de mosquitos



Si ya contrajiste dengue una vez, podrás hacerlo nuevamente **¡Cuidate!**



Los lugares frescos y con sombra les sirven de refugio **¡Evítalos!**



Utiliza repelente en caso de que haya jardines en tu hogar, o bien, coloca mosquiteros en las ventanas



¡Mi casa sin dengue!

